


CONSTRUCCIONES Y MONTAJES PETROLEROS DE COLOMBIA SAS
NIT 900.406.133-1

Estados Separados de Situación Financiera
Por los periodos Terminados a 04 Octubre de 2020 y 31 Diciembre de 2019
(Expresado en pesos Colombianos)

| | Nota | Año 2020 | % | Año 2019 | % |
|------------------------------|---|--------------------------|-------------|-------------------------|-------------|
| ACTIVO | | | | | |
| ACTIVOS CORRIENTES | | | | | |
| Sección 11 | EFFECTIVO Y EQUIVALENTES AL EFFECTIVO | 4 \$ 41,641,419 | 0.41% | \$ 276,095,856 | 3.27% |
| Sección 11 | Efectivo y equivalentes al efectivo | \$ 41,641,419 | 0.41% | \$ 276,095,856 | 3.27% |
| Sección 11 | DEUDORES COMERCIALES Y OTRAS CUENTAS POR COBRAR | 5 \$ 5,554,252,554 | 54.48% | \$ 3,434,517,673 | 40.67% |
| Sección 11 | Deudores comerciales y otras cuentas por cobrar | \$ 2,332,657,689 | 22.88% | \$ 2,097,357,151 | 24.84% |
| Sección 11 | Cuentas por Cobrar a Socios y Accionistas | \$ 1,789,274,593 | 17.55% | \$ 749,559,265 | 8.88% |
| Sección 11 | Anticipos y Avances | \$ 831,578,228 | 8.16% | \$ 327,004,677 | 3.87% |
| Sección 11 | Deudores Varios | \$ 600,742,044 | 5.89% | \$ 260,596,580 | 3.09% |
| Sección 13 | INVENTARIOS | 6 \$ - | 0.00% | \$ 2,039,656,711 | 24.15% |
| Sección 13 | Mercancia No Fabricada por la Empresa | \$ - | 0.00% | \$ 2,039,656,711 | 24.15% |
| Sección 29 | ACTIVOS POR IMPUESTOS CIRCULANTES | 7 \$ 1,163,753,756 | 11.41% | \$ 755,956,443 | 8.95% |
| Sección 29 | Activos por impuestos circulantes | \$ 1,163,753,756 | 11.41% | \$ 755,956,443 | 8.95% |
| | TOTAL ACTIVO CORRIENTE | \$ 6,759,647,730 | 66% | \$ 6,506,226,683 | 77% |
| ACTIVOS NO CORRIENTES | | | | | |
| Sección 14 | PROPIEDADES, PLANTA Y EQUIPO | 8 \$ 3,435,741,476 | 33.70% | \$ 1,937,821,732 | 22.95% |
| Sección 14 | TERRENOS | \$ - | 0.00% | \$ - | 0.00% |
| Sección 17 | Terrenos | \$ - | 0.00% | \$ - | 0.00% |
| Sección 17 | CONSTRUCCIONES Y EDIFICACIONES | \$ 1,865,095,662 | 18.29% | \$ 1,172,783,041 | 13.89% |
| Sección 17 | Construcciones y Edificaciones | \$ 1,874,701,591 | 18.39% | \$ 1,182,388,970 | 14.00% |
| Sección 17 | Depreciación acumulada | \$ (9,605,929) | -0.09% | \$ (9,605,929) | -0.11% |
| Sección 17 | MAQUINARIA Y EQUIPO | \$ 1,411,905,652 | 13.85% | \$ 607,957,764 | 7.20% |
| Sección 17 | Maquinari y Equipo | \$ 1,762,879,530 | 17.29% | \$ 958,931,642 | 11.36% |
| Sección 17 | Depreciación acumulada | \$ (350,973,878) | -3.44% | \$ (350,973,878) | -4.16% |
| Sección 17 | EQUIPO DE OFICINA | \$ 115,183,809 | 1.13% | \$ 27,315,161 | 0.32% |
| Sección 17 | Muebles y Enseres | \$ 132,481,088 | 1.30% | \$ 44,612,440 | 0.53% |
| Sección 17 | Depreciación acumulada | \$ (17,297,279) | -0.17% | \$ (17,297,279) | -0.20% |
| Sección 17 | EQUIPO DE COMPUTACIÓN Y COMUNICACIÓN | \$ 43,556,353 | 0.41% | \$ 9,853,876 | 0.12% |
| Sección 17 | Equipo de Procesamiento de Datos | \$ 77,500,000 | 0.76% | \$ 43,797,523 | 0.52% |
| Sección 17 | Depreciación acumulada | \$ (33,943,647) | -0.33% | \$ (33,943,647) | -0.40% |
| Sección 17 | FLOTA Y EQUIPO DE TRANSPORTES | \$ - | 0.00% | \$ 119,911,890 | 1.42% |
| Sección 17 | Flota y Equipo de Transporte | \$ - | 0.00% | \$ 198,000,000 | 2.34% |
| Sección 17 | Depreciación acumulada | \$ - | 0.00% | \$ (78,088,110) | -0.92% |
| Sección 17 | TOTAL ACTIVO NO CORRIENTE | \$ 3,435,741,476 | 34% | \$ 1,937,821,732 | 23% |
| Sección 17 | TOTAL ACTIVO | \$ 10,195,389,206 | 100% | \$ 8,444,048,415 | 100% |



Leonardo Augusto Ramirez Quezada
C.C. N° 93.180.014 de Lerida
Representante Legal



Fidel Antonio Camargo Sua
Contador Público T.P. 188.889-T



Omar Hernando Acosta Lievano
Revisor Fiscal T.P.57391-T


CONSTRUCCIONES Y MONTAJES PETROLEROS DE COLOMBIA SAS
NIT 900.406.133-1

Estados Separados de Situación Financiera
 Por los periodos Terminados a 04 Octubre de 2020 y 31 Diciembre de 2019
 (Expresado en pesos Colombianos)

| | Nota | Año 2020 | % | Año 2019 | % |
|--------------------------------------|------|-------------------|--------|------------------|--------|
| PASIVO | | | | | |
| PASIVO CORRIENTE | | | | | |
| Sección 22 | | | | | |
| | 12 | \$ 87,032,865 | 0.85% | \$ 87,032,865 | 1.03% |
| Sección 22 | 9 | \$ 1,089,982,083 | 10.69% | \$ 516,806,688 | 6.12% |
| Sección 22 | 10 | \$ 1,255,088,533 | 12.31% | \$ 2,506,531,939 | 29.68% |
| Sección 29 | 11 | \$ 1,129,759,444 | 11.08% | \$ 968,514,812 | 11.47% |
| Sección 22 | | \$ 3,561,862,925 | 35% | \$ 4,078,886,304 | 48% |
| PASIVO NO CORRIENTE | | | | | |
| Sección 22 | 12 | \$ 1,168,795,781 | 11.46% | \$ 783,295,781 | 9.28% |
| Sección 22 | | \$ - | 0.00% | \$ - | 0.00% |
| Sección 29 | 13 | \$ - | 0.00% | \$ - | 0.00% |
| | | \$ 1,168,795,781 | 11% | \$ 783,295,781 | 9% |
| | | \$ 4,730,658,706 | 46% | \$ 4,862,182,085 | 58% |
| PATRIMONIO DE LOS ACCIONISTAS | | | | | |
| Sección 22 | 14 | \$ 639,903,501 | 6.28% | \$ 639,903,501 | 7.58% |
| | | \$ 1,439,715,328 | 14.12% | \$ 747,402,707 | 8.85% |
| Sección 22 | | \$ 86,792,706 | 0.85% | \$ 86,792,706 | 1.03% |
| Sección 22 | | \$ 3,298,318,964 | 32.35% | \$ 2,107,767,416 | 24.96% |
| | | \$ 5,464,730,499 | 54% | \$ 3,581,866,330 | 42% |
| | | \$ 10,195,389,206 | 100% | \$ 8,444,048,415 | 100% |



Leonardo Augusto Ramírez Quezada
 C.C. N° 93.180.014 de Lerida
 Representante Legal



Fidel Antonio Camargo Sua
 Contador Público T.P. 188.889-T



Omar Hernando Acosta Lievano
 Revisor Fiscal T.P.57391-T


CONSTRUCCIONES Y MONTAJES PETROLEROS DE COLOMBIA SAS
NIT 900.406.133-1

Estados Separados de Resultados Integrales
 Acumulado entre el 01 de Enero y el 04 de Octubre 2020 - 01 Enero al 31 de Diciembre de 2019
 (Expresado en pesos Colombianos)

| | Nota | Año 04 de Octubre 2020 | | Año 31 de Diciembre 2019 | |
|--|------|------------------------------|----------------|--------------------------------|----------------|
| | | | % | | % |
| INGRESOS DE ACTIVIDADES ORDINARIAS | | | | | |
| Ingresos de Actividades Ordinarias | 15 | \$ 8,612,537,367 | 100.00% | \$ 14,287,383,087 | 100.00% |
| INGRESOS DE ACTIVIDADES ORDINARIAS | | \$ 8,612,537,367 | 100.00% | \$ 14,287,383,087 | 100.00% |
| Costo de Ventas | 16 | \$ 7,057,012,502 | 81.94% | \$ 12,161,519,802 | 85.12% |
| MARGEN BRUTO | | \$ 1,555,524,865 | 18.06% | \$ 2,125,863,285 | 14.88% |
| Gastos de administración | 17 | \$ 350,403,645 | 4.07% | \$ 947,095,012 | 6.63% |
| GANANCIA OPERACIONAL | | \$ 1,205,121,220 | 13.99% | \$ 1,178,768,273 | 8.25% |
| Otros ingresos | 18 | \$ 79,719,083 | 0.93% | \$ 336,082,680 | 2.35% |
| Gastos no operacionales | 19 | \$ 94,288,755 | 1.09% | \$ 540,908,822 | 3.79% |
| GANANCIA ANTES DE IMPUESTOS | | \$ 1,190,551,548 | 13.82% | \$ 973,942,131 | 6.82% |
| Impuesto de renta | 20 | \$ - | 0.00% | \$ 448,531,000 | 3.14% |
| Impuesto de Renta Diferido | | \$ - | 0.00% | \$ - | 0.00% |
| GANANCIA DESPUES DE IMPUESTOS | | \$ 1,190,551,548 | 14% | \$ 525,411,131 | 4% |
| OTROS RESULTADOS INTEGRALES | | | | | |
| Cambios en el valor razonable de coberturas de flujo de efectivo | | \$ - | - | \$ - | 0.00% |
| Impuesto a las ganancias sobre otro resultado integral | | \$ - | - | \$ - | 0.00% |
| Cambios en el superavit de revaluación de propiedades, planta y equipo | | \$ 692,312,621 | 8.04% | \$ - | 0.00% |
| Variaciones patrimoniales metodo de participación patrimonial | | \$ - | - | \$ - | 0.00% |
| OTRO RESULTADO INTEGRAL DEL AÑO | | \$ 692,312,621 | 8.04% | \$ - | |
| RESULTADO INTEGRAL TOTAL DEL AÑO | | \$ 1,882,864,169 | 22% | \$ 525,411,131 | 4% |
| UTILIDAD NETA POR ACCIÓN | | \$ 18,828,642 | 3% | \$ 5,254,111 | 1% |



Leonardo Augusto Ramírez Quezada
 C.C. N° 93.180.014 de Lerida
 Representante Legal



Fidel Antonio Camargo Sua
 Contador Público T.P. 188.889-T



Omar Hernando Acosta Lievano
 Revisor Fiscal T.P.57391-T


CONSTRUCCIONES Y MONTAJES PETROLEROS DE COLOMBIA SAS
NIT 900.406.133-1

Estados Separados de Cambios en el Patrimonio
 Por los periodos del 01 de Enero y 04 de Octubre de
 (Expresado en pesos Colombianos)

| Concepto | Saldo a Dic 31 | Movimiento del año | | Saldo a Octubre 04 |
|------------------------------------|-------------------------|-------------------------|---------------------|-------------------------|
| | 2019 | Aumento Debito | Disminucion Credito | 2020 |
| Capital social | \$ 639,903,501 | \$ 0 | \$ 0 | \$ 639,903,501 |
| Superávit de Revaluación | \$ 747,402,707 | \$ 692,312,621 | \$ 0 | \$ 1,439,715,328 |
| Reservas | \$ 86,792,706 | \$ 0 | \$ 0 | \$ 86,792,706 |
| Revalorización del Patrimonio | \$ 0 | \$ 0 | \$ 0 | \$ 0 |
| Dividendos | \$ 0 | \$ 0 | \$ 0 | \$ 0 |
| Resultados del Ejercicio | \$ 0 | \$ 0 | \$ 0 | \$ 0 |
| Resultado de Ejercicios Anteriores | \$ 2,107,767,416 | \$ 1,190,551,548 | \$ 0 | \$ 3,298,318,964 |
| Superavit por Valorizaciones | \$ 0 | \$ 0 | \$ 0 | \$ 0 |
| TOTALES | \$ 3,581,866,330 | \$ 1,882,864,169 | \$ - | \$ 5,464,730,499 |



Leonardo Augusto Ramirez Quezada
 C.C. N° 93.180.014 de Lerida
 Representante Legal



Fidel Antonio Camargo Sua
 Contador Público T.P. 188.889-T



Omar Hernando Acosta Lievano
 Revisor Fiscal T.P.57391-T

CONSTRUCCIONES Y MONTAJES PETROLEROS DE COLOMBIA SAS
NIT 900.406.133-1

Estados Separados de Flujos de Efectivo
Por el Periodo Terminado a 04 de Octubre de
(Expresado en pesos Colombianos)
Método Indirecto

Octubre 04 2020

Flujos de efectivo por actividades de operación

| | | |
|--|-----------|--------------------|
| Resultado del Ejercicio | \$ | 1,190,551,548 |
| (Aumento) Disminución en : | | |
| Gastos depreciación | \$ | - |
| (Aumento) Disminución en : | | |
| Acciones | \$ | - |
| Clientes | \$ | (364,482,065) |
| Anticipos de Impuestos y Contribuciones o Saldos a Favor | \$ | (407,797,313) |
| Mercancia No Fabricada por la Empresa | \$ | 2,039,656,711 |
| Proveedores | \$ | 573,175,395 |
| Cuentas por pagar | \$ | (1,251,443,406) |
| Obligaciones con Accionistas | \$ | (1,064,599,430) |
| Participaciones por Pagar | \$ | - |
| Impuestos, Gravámenes y Tasas | \$ | 161,244,632 |
| Obligaciones laborales | \$ | - |
| Flujos de efectivo neto por actividades de operación: | \$ | 876,306,072 |

Flujos de efectivo por actividades de inversión:

| | | |
|---|-----------|----------------------|
| (Aumento) Disminución en : | | |
| Terrenos | \$ | - |
| Maquinaria y Equipo | \$ | (803,947,888) |
| Obligaciones Bancarias a C.P | \$ | - |
| Obligaciones Bancarias a L.P. | \$ | 385,500,000 |
| Flujos de efectivo neto por actividades de inversión | \$ | (418,447,888) |

Flujos de efectivo por actividades de financiación:

| | | |
|---|-----------|----------------------|
| (Aumento) Disminución en : | | |
| Capital social | \$ | - |
| Superávit de Capital | \$ | (692,312,621) |
| Flujo Efectivo Neto por Financiación | \$ | (692,312,621) |


Aumento o Disminución del Efectivo **\$ (234,454,437)**

Efectivo al inicio del periodo **\$ 276,095,856**

Efectivo al final del periodo **\$ 41,641,419**



Leonardo Augusto Ramírez Quezada
 C.C. N° 93.180.014 de Lerida
 Representante Legal



Fidel Antonio Camargo Sua
 Contador Público T.P. 188.889-T



Omar Hernando Acosta Lievano
 Revisor Fiscal T.P.57391-T

CONSTRUCCIONES Y MONTAJES PETROLEROS DE COLOMBIA SAS

NIT 900.406.133-1

POLITICAS CONTABLES Y NOTAS EXPLICATIVAS A LOS ESTADOS FINANCIEROS PARA LOS AÑOS
TERMINADOS EL 04 DE OCTUBRE 2020 Y 31 DICIEMBRE 2019
(Cifras expresadas en pesos colombianos)

1. INFORMACION GENERAL

CONSTRUCCIONES Y MONTAJES PETROLEROS DE COLOMBIA SAS - COMPET SAS, es una sociedad por acciones simplificada. El domicilio principal es la ciudad de Tauramena - Casanare en la Vereda aceite alto a 700 metros de la vía Chaparral - Tauramena. Registrada ante la Cámara de Comercio el 11 de Enero de 2011. Su objeto principal esta relacionado con la industria de la construcción, los diseños, las interventorías y los suministros en general

2. DECLARACIÓN DE CUMPLIMIENTO CON LAS NIIF PARA LAS PYMES

Los Estados financieros de **CONSTRUCCIONES Y MONTAJES PETROLEROS DE COLOMBIA SAS - COMPET SAS**, entidad individual, correspondientes a los años terminados el 04 de Octubre de 2020 han sido preparados de conformidad con las Normas Internacionales de Información Financiera para las pequeñas y medianas Entidades (URSS, por sus siglas en inglés, para PYMES) emitidas por el consejo Internacional de Normas de Contabilidad (IASB por sus siglas en inglés) y adoptadas en Colombia mediante el Decreto 3022 de 27 de diciembre de 2013.

Están presentados en las unidades monetarias (\$) de pesos Colombiano.

3. RESUMEN DE POLÍTICAS CONTABLES

3.1 Consideraciones Generales

Las principales políticas contables que se han utilizado en la preparación de estos estados financieros consolidados se resumen a continuación. Estas políticas contables se han utilizado a lo largo de todos los periodos presentados en los estados financieros.

3.2 Efectivo y Equivalentes de Efectivo

Se incluye dentro el efectivo todos los dineros que la compañía tiene disponible para su uso inmediato en caja, cuentas corriente y cuentas de ahorro y se mantienen a su nominal.

3.4 Instrumentos Financieros

3.4.1. Deudores Comerciales y Otras Cuentas por Cobrar

Las ventas se realizan con condiciones de créditos normales, y los valores de las cuentas por cobrar no tienen intereses. Se miden inicialmente a su precio de transacción. Cuando el plazo de pago se amplía mas allá de las condiciones de crédito normales, las cuentas por cobrar se miden al costo amortizado utilizando el método de interés efectivo.

Las cuentas por cobrar de largo plazo que no devengan intereses se mantienen al costo original de la transacción considerando que el efecto de cualquier valoración financiera a tasas de mercado es inmaterial.

Al fin de cada periodo sobre el se informa, los valores en libros de los deudores comerciales y otras cuentas por cobrar se revisan para determinar si existe alguna evidencia objetiva de que no vayan a ser recuperables. si es así, se reconoce inmediatamente en resultados una perdida por deterioro del valor.

3.5. Propiedad, Planta y Equipo

Las propiedades, planta y equipo se miden al costo menos la depreciación acumulada y cualquier perdida por deterioro del valor acumulado. La depreciación se reconoce sobre la base de línea recta para reducir el costo.

Para el calculo de la depreciación de las propiedades, planta y equipo se utilizan las siguientes vidas útiles y tasas anuales:

| <u>Clase de Activos</u> | <u>Vida Útil</u> | <u>Valor Residual</u> |
|----------------------------------|------------------|-----------------------|
| Construcciones y edificaciones | 30 | 20% |
| Maquinaria y Equipo | 10 | 0% |
| Equipo de oficina | 10 | 0% |
| Equipo de computo y comunicación | 5 | 0% |
| Flota y equipo de transporte | 10 | 20% |

si existe algún indicio de que se ha producido un cambio significativo en la tasa de depreciación, vida útil o valor residual de un activo, se revisa la depreciación de ese activo de forma prospectiva para reflejar las nuevas expectativas.

Las piezas de repuestos, equipo auxiliar y equipo de mantenimiento permanente se reconocen como propiedades, planta y equipo cuando su uso se espera sea mas de un año y su valor individual exceda de ocho SMLV (salario mínimo legal vigente). De lo contrario se tratan como inventarios.

Las erogaciones por preparaciones menores, mantenimiento normal de los activos y todas aquellas actividades que mantienen el servicio y capacidad de uso del activo en condiciones normales se cargan a gastos del periodo.

3.6. Capital Suscrito y Pagado y Superávit

El capital accionario representa el valor nominal de las acciones que han sido emitidas.

El superávit de capital corresponde a la prima de colocación de acciones y se determina como la diferencia entre el valor de colocación de las acciones y su valor nominal. cualquier costo de operación asociado con la emisión de acciones se deduce de la prima de la acción, neto de cualquier beneficio por impuesto sobre las utilidades relacionado.

3.7. Reconocimiento de Ingreso de Actividades Ordinarias

Los ingresos se miden por referencia al valor razonable del pago recibido o por recibir por la compañía de los bienes suministrados o los servicios proporcionados, sin contar impuestos sobre ventas y neto de rebajas, descuentos comerciales y similares. La política contable para cada grupo de ingresos es la siguiente:

3.8. Gastos Financieros

Todos los gastos financieros se reconocen en el resultado del periodo en el que se incurren y se calculan usando el método de interés efectivo.

NOTA 4. EFECTIVO Y EQUIVALENTES AL EFECTIVO

Comprende las cuentas que registran los recursos de liquidez inmediata, total a parcial y que se pueden utilizar para fines generales o específicos, dentro de los cuales podemos mencionar los siguiente:

| CONCEPTO | 2020 | 2019 |
|-------------------------------------|---------------|----------------|
| EFECTIVO Y EQUIVALENTE AL EFECTIVO | \$ 41,641,419 | \$ 276,095,856 |
| CAJA | \$ 6,071,017 | \$ 30,543,825 |
| BANCOLOMBIA CTA CTE 369-658312-13 | \$ 22,133,808 | \$ 96,834,936 |
| BANCOLOMBIA CTA AHORRO 369-98023461 | \$ - | \$ 778,944 |
| DAVIVIENDA CTA CTE 17696998119 | \$ 13,436,594 | \$ 147,938,146 |
| DAVIVIENDA CTA AHORRO 176900056498 | \$ - | \$ 5 |

NOTA 5. DEUDORES COMERCIALES Y OTROS CUENTAS POR COBRAR

Los Deudores Comerciales y otras cuentas por cobrar comprenden:

| CONCEPTO | 2020 | 2019 |
|---|------------------|------------------|
| DEUDORES COMERCIALES Y OTRAS CUENTAS POR COBRAR | \$ 5,554,252,554 | \$ 3,434,517,673 |
| DEUDORES COMERCIALES | \$ 2,332,657,689 | \$ 2,097,357,151 |
| HERNANDEZ BARB | \$ 1,500,000 | \$ 1,500,000 |
| GLOBAL TECH SE | \$ 1,522,321 | \$ 1,522,321 |
| CAMPAMENTOS CA | \$ 2,041,250 | \$ 2,041,250 |
| LESMES BOHORQU | \$ 3,241,100 | \$ 3,241,100 |
| OLEODUCTO CENT | \$ 4,259,321 | \$ 4,259,321 |
| CONSORCIO PIED | \$ 20,787,900 | \$ 35,804,864 |
| SURENERGY SAS | \$ 12,047,062 | \$ 82,183,402 |
| UT MANTENIMIEN | \$ 59,375,000 | \$ 84,066,687 |

| | | | | |
|---|----|---------------|----|-------------|
| CONSORCIO C Y G | \$ | 230,459,066 | \$ | 230,459,066 |
| GEOPARK COLOMBIA | \$ | 228,107,686 | \$ | 355,795,369 |
| ECOPEPETROL SA | \$ | 342,381,921 | \$ | 989,384,147 |
| CUENTAS POR COBRAR -POR DEVENGOS | \$ | 1,426,935,062 | | |
| CUENTAS POR COBRAR A CONSORCIOS | \$ | - | \$ | 307,099,624 |
| CUENTAS POR COBRAR A SOCIOS Y ACCIONISTAS (1) | \$ | 1,789,274,593 | \$ | 749,559,265 |
| ANTICIPOS Y AVANCES | \$ | 694,282,344 | \$ | 156,462,827 |
| ANTICIPO A TRABAJADORES | \$ | - | \$ | 9,417,000 |
| OTROS | \$ | 137,295,884 | \$ | 161,124,850 |
| RETENCIÓN POR GARANTIAS | \$ | 600,742,044 | \$ | 260,596,580 |

(1.1) Valor préstamo realizado a Socios y/o Accionistas

SALDO A DICIEMBRE 2019

| No FAC | TERCEROS | FECHA DOC | SALDO |
|--------|----------------------|-----------|-------------|
| PAGARE | LEONARDO A. RAMÍREZ | 1/12/2019 | 560,000,000 |
| PAGARE | CLAUDIA E. RODRIGUEZ | 1/12/2019 | 180,000,000 |

SALDO A 31 DE JULIO 2020

| No FAC | TERCEROS | FECHA DOC | SALDO |
|--------|----------------------|-----------|---------------|
| PAGARE | LEONARDO A. RAMÍREZ | 30/5/2020 | 1,560,000,000 |
| PAGARE | CLAUDIA E. RODRIGUEZ | 30/5/2020 | 680,000,000 |

(1.2) Provisiones por deudas incobrables relacionadas con el importe de los saldos pendientes.

El movimiento de la provisión por deterioro de cuentas por cobrar y por pagar partes relacionadas es el siguiente:

| | jul-20 | 2019 |
|-----------------------------------|------------------|----------------|
| Saldo al inicio del ejercicio (A) | \$ 749,559,265 | \$ 740,000,000 |
| Recuperaciones Intereses | \$ 79,715,328 | \$ 9,559,265 |
| Deterioro | | \$ - |
| Préstamo Año 2020 | \$ 1,500,000,000 | |
| Devolucion préstamo | \$ (540,000,000) | |
| Saldo final del ejercicio | \$ 1,789,274,593 | \$ 749,559,265 |

NOTA 6. INVENTARIOS

Para los años 2019 y 2018 la sociedad quedó con el siguiente inventario.

| CONCEPTO | 2020 | 2019 |
|---------------------------|------|------------------|
| INVENTARIOS | \$ - | \$ 2,039,656,711 |
| INVENTARIOS DE MATERIALES | \$ - | \$ 1,053,203,739 |
| DOTACIÓN | \$ - | \$ - |
| FERRETERIA | \$ - | \$ 986,452,972 |

NOTA 7. ACTIVOS POR IMPUESTOS CIRCULANTES

Los activos por impuestos corrientes o circulantes corresponden a los siguientes:

| CONCEPTO | 2020 | 2019 |
|--|-------------------------|-----------------------|
| ACTIVOS POR IMPUESTOS CIRCULANTES | \$ 1,163,753,756 | \$ 755,956,443 |
| SALDO A FAVOR POR IMPUESTO DE RENTA | \$ 700,179,000 | \$ 700,179,000 |
| RETENCIÓN EN LA FUENTE PRACTICADA | \$ 280,740,810 | \$ - |
| SALDO A FAVOR POR IMPUESTO A LAS VENTAS | \$ - | \$ - |
| SALDO A FAVOR AUTORRENTA | \$ 57,484,821 | \$ - |
| RETENCIÓN EN ICA PRACTICADA | \$ 125,349,125 | \$ - |
| SALDO A FAVOR IMPUESTO DE INDUSTRIA Y COMERCIO | \$ - | \$ 55,777,443 |

NOTA 8. PROPIEDADES PLANTA Y EQUIPO

Registra los bienes de cualquier naturaleza que se poseen la empresa para el giro de sus operaciones.

| CONCEPTO | 2020 | 2019 |
|---|-------------------------|-------------------------|
| PROPIEDADES, PLANTA Y EQUIPO | \$ 3,435,741,476 | \$ 1,937,821,732 |
| TERRENOS | \$ - | \$ - |
| TERRENOS RURALES | \$ - | \$ - |
| CONSTRUCCIONES Y EDIFICACIONES (2) | \$ 1,865,095,662 | \$ 1,172,783,041 |
| CONSTRUCCIONES Y EDIFICACIONES | \$ 1,874,701,591 | \$ 1,182,388,970 |
| (-) DEPRECIACIÓN | -\$ 9,605,929 | -\$ 9,605,929 |
| MAQUINARIA Y EQUIPO | \$ 1,411,905,652 | \$ 607,957,764 |
| MAQUINARIA Y EQUIPO | \$ 1,762,879,530 | \$ 958,931,642 |
| (-) DEPRECIACIÓN | -\$ 350,973,878 | -\$ 350,973,878 |
| MUEBLES Y ENSERES | \$ 115,183,809 | \$ 27,315,161 |
| MUEBLES Y ENSERES | \$ 132,481,088 | \$ 44,612,440 |
| (-) DEPRECIACIÓN | -\$ 17,297,279 | -\$ 17,297,279 |
| EQUIPO DE COMPUTACIÓN Y COMUNICACIÓN | \$ 43,556,353 | \$ 9,853,876 |
| EQUIPO DE COMPUTACIÓN Y COMUNICACIÓN | \$ 77,500,000 | \$ 43,797,523 |
| (-) DEPRECIACIÓN | -\$ 33,943,647 | -\$ 33,943,647 |
| FLOTA Y EQUIPO DE TRANSPORTE | \$ - | \$ 119,911,890 |
| FLOTA Y EQUIPO DE TRANSPORTE | \$ - | \$ 198,000,000 |
| (-) DEPRECIACIÓN | \$ - | -\$ 78,088,110 |

Las propiedades, planta y equipo de Construcciones y Montajes Petroleros de Colombia S.A.S, inicialmente fueron reconocidas de acuerdo al numeral 9 de la sección 17 NIIF para Pymes por su costo, después del reconocimiento inicial y de acuerdo a la política de Construcciones y Montajes Petroleros de Colombia S.A., medirá sus propiedades, planta y equipo, terrenos y edificaciones en concordancia al numeral 15B de la sección 17 NIIF para Pymes por el modelo de revaluación, las demás propiedades, planta y equipo se medirán por el modelo del costo sección 17 Numeral 15ª.

Detalle de las Propiedades, planta y equipo:

(2) CONTRUCCION Y EDIFICACIONES

Corresponde a mejoras realizadas en el terreno de propiedad del accionista LEONARDO AUGUSTO RAMÍREZ QUEZADA según Certificado de Tradición y Libertad No 470-90292, las cuales corresponde a propiedad de la empresa COMPET DE COLOMBIA SAS, la cual fueron evaluados a precio comercial por RAFAEL SORA ACEVEDO con cedula No 6.768.455 Perito Avaluador Inmobiliario - Lonja de Colombia.

(2.1) SUPERÁVIT POR REVALUACIÓN

Los Superávit por Revaluación durante el año 2020 se generaron así:

| | | |
|--|----|---------------|
| Edificación Base COMPET DE COLOMBIA S.A.S. Inicial | \$ | 1,172,783,041 |
| Edificación Base COMPET DE COLOMBIA S.A.S. | \$ | 1,865,095,662 |

| | | |
|--------------|-----------|--------------------|
| Total | \$ | 692,312,621 |
|--------------|-----------|--------------------|

NOTA 9. PROVEEDORES

Registra las obligaciones contraídas, con Proveedores.

| CONCEPTO | 2020 | 2019 |
|-------------|------------------|----------------|
| PROVEEDORES | \$ 1,089,982,083 | \$ 516,806,688 |
| ANEXO | \$ 1,089,982,083 | \$ 516,806,688 |

NOTA 10. ACREEDORES COMERCIALES Y OTRAS CUENTAS POR PAGAR

Registra las obligaciones contraídas, con acreedores.

| CONCEPTO | 2020 | 2019 |
|--|------------------|------------------|
| ACREEDORES COMERCIALES Y OTRAS CUENTAS POR PAGAR | \$ 1,255,088,533 | \$ 2,506,531,939 |
| COSTOS Y GASTOS POR PAGAR | | |
| <i>HONORARIOS</i> | \$ - | \$ 26,779,936 |
| <i>SERVICIOS TECNICOS</i> | \$ - | \$ 6,043,947 |
| <i>SERVICIOS DE MANTENIMIENTO</i> | \$ - | \$ 30,567,086 |
| <i>ARRENDAMIENTOS</i> | \$ - | \$ 69,392,137 |
| <i>TRANSPORTES</i> | \$ - | \$ 1,246,894,540 |
| <i>SEGUROS</i> | \$ - | \$ 1,499,317 |
| <i>TRANSPORTE DE PERSONAL</i> | \$ - | \$ 45,343,817 |
| <i>OTROS</i> | \$ - | \$ - |
| RETENCION EN LA FUENTE | \$ 477,861,000 | \$ 317,688,001 |
| RETENCION Y APORTES DE NOMINA | \$ 37,778,600 | \$ 49,778,141 |
| ACREEDORES VARIOS - PENSIÓN | \$ 42,515,810 | \$ 58,643,834 |
| LABORALES | \$ 502,485,830 | \$ 653,901,183 |
| PROVISIONES - LABORALES | \$ 194,447,293 | \$ - |

NOTA 11. PASIVOS POR IMPUESTOS CIRCULANTES

Los impuestos corrientes para NIIF Pymes representan la cantidad a pagar o recuperar, por el impuesto a las ganancias, relativo a la ganancia fiscal del periodo actual o de periodos anteriores. De acuerdo a lo anterior MONTEC SAS, reconoció como impuestos corrientes para los años 2019 los siguientes:

| CONCEPTO | 2020 | 2019 |
|---|------------------|-------------------|
| PASIVOS POR IMPUESTOS CIRCULANTES | \$ 1,129,759,444 | \$ 968,514,812.00 |
| IMPUESTO DE RENTA VIGENCIA FISCAL CORRIENTE | \$ 92,886,000 | \$ 92,886,000 |
| IMPUESTO A LAS VENTAS POR PAGAR | \$ 1,032,473,940 | \$ 858,673,812 |
| IMPUESTO DE INDUSTRIA Y COMERCIO ICA | \$ 4,399,504 | \$ 16,955,000 |

NOTA 12. PASIVOS FINANCIEROS

Registra el saldo pendiente de pago del Crédito de Bancolombia, Agrario, BBVA y Occidente

| CONCEPTO | 2020 | 2019 |
|------------------------------|------------------|----------------|
| PASIVOS FINANCIEROS | \$ 1,255,828,646 | \$ 870,328,646 |
| CORRIENTE | \$ 87,032,865 | \$ 87,032,865 |
| BANCOLOMBIA SA No 3690086435 | \$ 6,747,487 | \$ 6,747,487 |
| BANCOLOMBIA SA No 3690086437 | \$ 3,542,287 | \$ 3,542,287 |
| BANCOLOMBIA SA No 3690086438 | \$ 59,749,758 | \$ 59,749,758 |
| BANCO BBVA No 9600027613 | \$ 16,993,333 | \$ 16,993,333 |
| NO CORRIENTE | \$ 783,295,781 | \$ 783,295,781 |
| BANCOLOMBIA SA No 3690086435 | \$ 60,727,379 | \$ 60,727,379 |
| BANCOLOMBIA SA No 3690086437 | \$ 31,880,585 | \$ 31,880,585 |
| BANCOLOMBIA SA No 3690086438 | \$ 537,747,818 | \$ 537,747,818 |
| BANCO BBVA No 9600027613 | \$ 152,940,000 | \$ 152,940,000 |
| PARTICULARES | \$ 385,500,000 | |
| Creditos Particulares | \$ 385,500,000 | \$ - |

(1) Montec S.A.S., de acuerdo a su política determino la depreciación por el método de línea recta.

(2) Para el periodo 2018, no se evidencio deterioro de los activos debido a lo anterior no se calculó ningún valor que afectara las propiedades, planta y equipo.

NOTA 13. OTROS PASIVOS

Registra el saldo pendiente de ejecución de los ingresos para terceros, en la administración de los recursos, para la ejecución de contrato con Ecopetrol de Tauramena Casanare.

La cifra de Impuesto Diferido Corresponde:

De acuerdo a la Sección 29 numeral 8, de la NIIF para Pymes. Montec reconocerá un activo o un pasivo por impuestos diferidos por el impuesto por recuperar o por pagar en periodos futuros como resultado de transacciones o sucesos pasados. Este impuesto surge de la diferencia entre los importes de los activos y los pasivos de la entidad en el estado de situación financiera y los importes atribuidos a los mismos por parte de las autoridades fiscales.

En el caso de Montec S.A.S., se reconoció para el año 2018 no se presentaron diferencias temporarias, por lo que no se calculó impuesto diferido.

| CONCEPTO | 2020 | 2019 |
|---------------------------------|------|------|
| PASIVOS POR IMPUESTOS DIFERIDOS | \$ - | \$ - |
| PASIVOS POR IMPUESTOS DIFERIDOS | | |

NOTA 14. PATRIMONIO

Comprende el valor total de capital que posee la Empresa para su giro normal de sus actividades. Resultado del aporte Inicial e incremento de utilidades.

| CONCEPTO | 2020 | 2019 |
|----------------------------------|-------------------------|-------------------------|
| PATRIMONIO | \$ 5,464,730,499 | \$ 3,581,866,330 |
| CAPITAL SOCIAL | \$ 639,903,501 | \$ 639,903,501 |
| SUPERAVIT POR REVALUACIÓN | \$ 1,439,715,328 | \$ 747,402,707 |
| RESERVAS | \$ 86,792,706 | \$ 86,792,706 |
| GANANCIAS ACUMULADAS | \$ 2,107,767,416 | \$ 1,582,356,285 |
| GANANCIAS DEL PRESENTE EJERCICIO | \$ 1,190,551,548 | \$ 525,411,131 |

NOTA 15. INGRESOS ACTIVIDADES ORDINARIOS

Registra los valores netos recibidos y/o causados como resultado de las actividades desarrolladas en cumplimiento de su objeto social, mediante la construcción de obra civil.

| CONCEPTO | 2020 | 2019 |
|--|-------------------------|--------------------------|
| INGRESOS ACTIVIDADES ORDINARIOS | \$ 8,612,537,367 | \$ 14,287,383,087 |
| CONSTRUCCION DE OBRA CIVIL | \$ 6,188,687,692 | \$ 6,180,919,774 |
| ALQUILER DE MAQUINARIA Y EQUIPO | \$ 5,399,658 | \$ 71,570,000 |
| MANTENIMIENTO PREVENTIVO DE MAQUINARIA | \$ 1,418,941,430 | \$ 4,573,170,365 |
| VENTA DE PARTES, PIEZAS | \$ - | \$ 104,284,018 |
| SERVICIO DE TRANSPORTE | \$ 650,000 | \$ 11,830,659 |
| APOYO TECNICO | \$ - | \$ 17,226,839 |
| ACTIVIDADES DE NEGOCIOS CONJUNTOS - CONSORCIOS | \$ 58,543,710 | \$ 3,352,973,254 |
| DEVENGOS NO FACTURADOS | \$ 1,426,935,062 | |
| (-) DEVOLCUIONES , REBAJAS Y DESCEUNTOS | \$ (486,620,185) | -\$ 24,591,822 |

NOTA 16. COSTO DEL SERVICIO

Registra el valor de los costos incurridos, en las actividades de construcción y que tienen relación de causalidad con los ingresos percibidos durante este periodo.

| CONCEPTO | 2020 | 2019 |
|--|-------------------------|--------------------------|
| COSTO DE VENTAS | \$ 7,057,012,502 | \$ 12,161,519,802 |
| COSTO DE OBRA CIVIL | \$ 5,156,735,474 | \$ 12,161,519,802 |
| ACTIVIDADES DE NEGOCIOS CONJUNTOS - CONSORCIOS | \$ 1,900,277,028 | \$ - |

NOTA 17. GASTOS DE ADMINISTRACION

Los gastos operacionales de administración, son los ocasionados en el desarrollo del objeto social principal y registra las sumas o valores en que se incurre durante el ejercicio.

| CONCEPTO | 2020 | 2019 |
|--|-----------------------|-----------------------|
| GASTOS OPERACIONALES DE ADMINISTRACION | \$ 350,403,645 | \$ 947,095,012 |
| GASTOS DE PERSONAL | \$ 231,948,695 | \$ 258,137,675 |
| HONORARIOS | \$ 15,573,131 | \$ 39,123,855 |
| IMPUESTOS | \$ 66,029,432 | \$ 163,072,585 |
| ARRENDAMIENTOS | \$ 1,550,000 | \$ 2,115,000 |
| SEGUROS | \$ 11,061,948 | \$ 15,660,883 |
| SERVICIOS | \$ 7,958,037 | \$ 28,836,912 |
| GASTOS LEGALES | \$ 3,141,382 | \$ 2,289,600 |
| MANTENIMIENTO Y REPARACIONES | \$ 50,000 | \$ 30,000 |
| GASTOS DE VIAJE | \$ 4,783,667 | \$ 7,233,962 |
| DETERIORO DE CARTERA | \$ - | \$ - |
| DEPRECIACIÓN | \$ - | \$ 5,669,424 |
| ACTIVIDADES DE NEGOCIOS CONJUNTOS - CONSORCIOS | \$ - | \$ 325,926,892 |
| DIVERSOS | \$ 8,307,353 | \$ 98,998,224 |

NOTA 18. OTROS INGRESOS

Registra otros ingresos, diferentes a los ordinarios los cuales no tienen relación con la operación de la entidad.

| CONCEPTO | 2020 | 2019 |
|---------------------------|----------------------|--------------------------|
| OTROS INGRESOS | \$ 79,719,083 | \$ 336,082,680.00 |
| FINANCIEROS | \$ - | \$ 5,737,025 |
| UTILIDAD VENTA DE ACTIVOS | \$ - | \$ 43,150,000 |
| METODO DE PARTICIPACION | \$ - | \$ 18,776,502 |
| RECUPERACIONES | \$ 79,715,313 | \$ 266,470,067 |
| INDEMNIZACIONES | \$ - | \$ 1,933,372 |
| DIVERSOS | \$ 3,770 | \$ 15,714 |

NOTA 19. GASTOS NO OPERACIONALES

Comprende las sumas pagadas y/o causadas por gastos no relacionados directamente con la explotación del objeto social.

| CONCEPTO | 2020 | 2019 |
|----------------------------------|----------------------|--------------------------|
| GASTOS NO OPERACIONALES | \$ 94,288,755 | \$ 540,908,821.76 |
| GASTOS FINANCIEROS | \$ 58,931,961 | \$ 499,126,543 |
| PERDIDAS METODO DE PARTICIPACION | \$ 1,000,000 | \$ - |
| GASTOS EXTRAORDINARIOS | \$ 34,356,794 | \$ 41,782,279 |

NOTA 20. IMPUESTOS A LAS GANANCIAS

Comprende las sumas pagadas y/o causadas por gastos no relacionados directamente con la explotación del objeto social.


| CONCEPTO | 2020 | 2019 |
|---|------|----------------|
| IMPUESTO A LAS GANANCIAS | \$ - | \$ 448,531,000 |
| IMPUESTO SOBRE LA RENTA Y COMPLEMENTARIOS | \$ - | \$ 448,531,000 |
| IMPUESTO SOBRE LA RENTA DIFERIDO | | |

NOTA 21. NEGOCIO EN MARCHA

Compet S.A.S, Respondiendo a las necesidades de los usuarios de los estados financieros y respecto a la hipótesis del negocio en marcha, atendiendo los conceptos que en esta materia se tratan, y conforme al decreto 2420 de diciembre de 2015, párrafos 3.8.y 3.9 del anexo 3 y NIA 570 incorporado en el Decreto 2132 del 22 de diciembre de 2016, es importante manifestar que la empresa a fecha de cierre Octubre 04 de 2020 está en riesgo inminente para cumplir con sus obligaciones a corto mediano y largo plazo con sus acreedores por tal razón las operaciones de la empresa el negocio y el marcha está comprometido.



Leonardo Augusto Ramírez Quezada
C.C. N° 93.180.014 de Lerida
Representante Legal



Fidel Antonio Camargo Sua
Contador Público T.P. 188.889-T



Omar Hernando Acosta Lievano
Revisor Fiscal T.P.57391-T